FORMA DO 23º PAV.

NIVEL +81.29m

ESC. 1:75

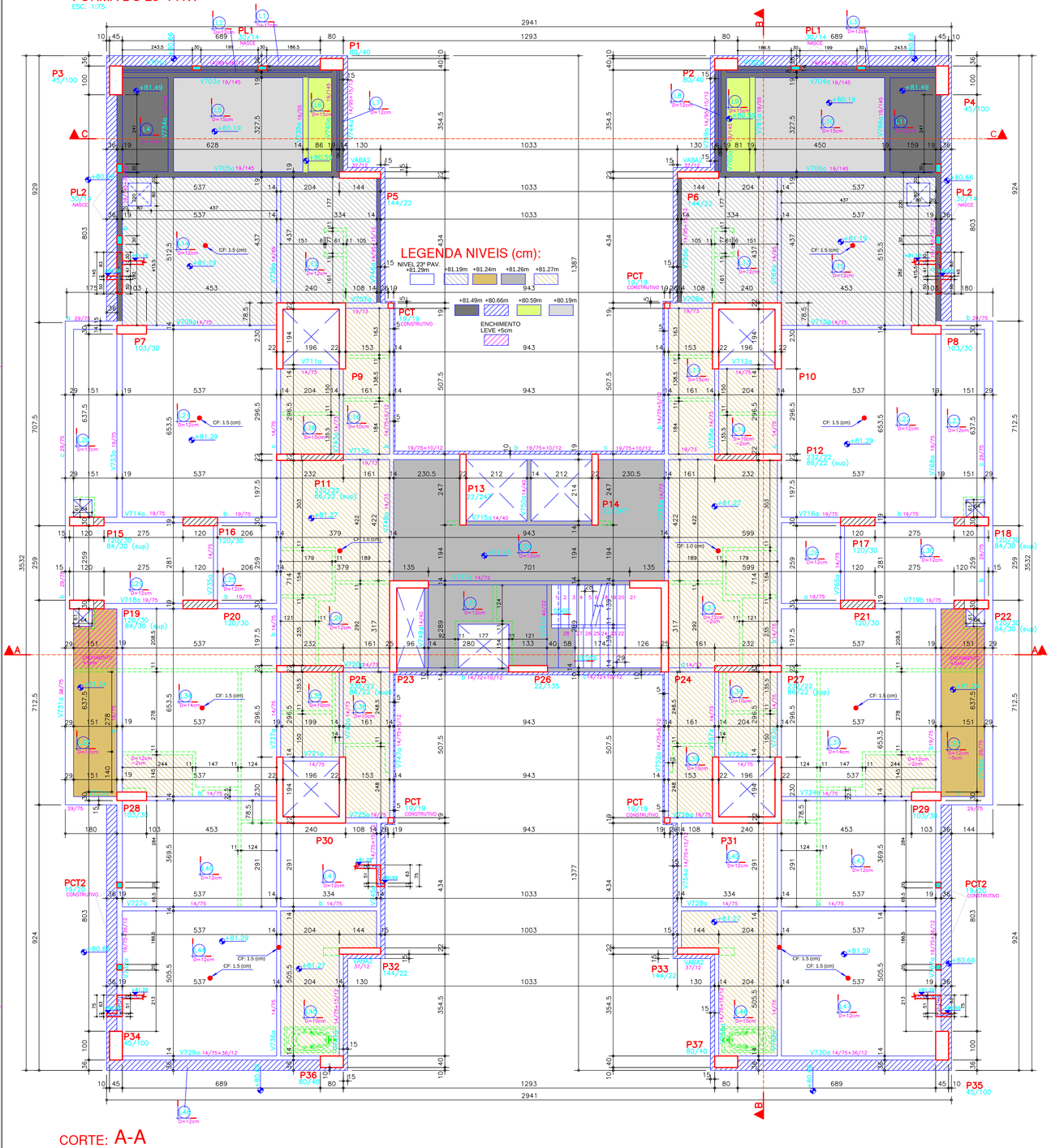

CORTE: A-A

ESC. 1:75

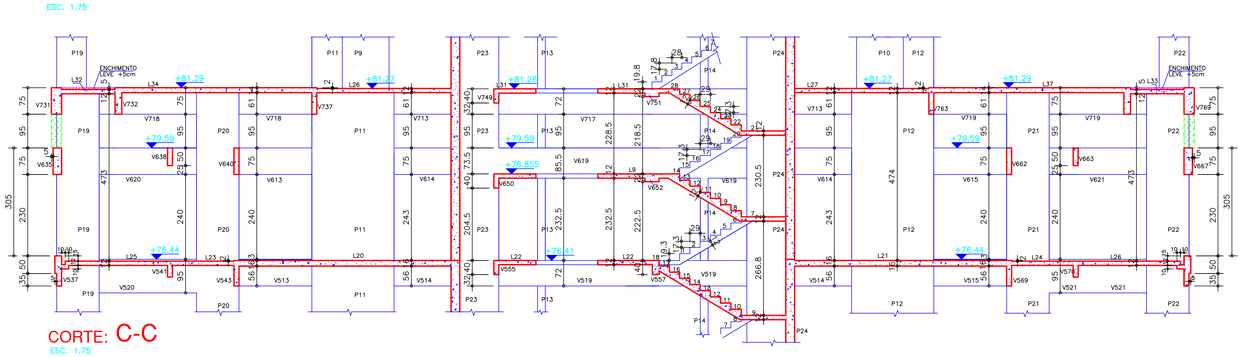

CORTE: C-C

ESC. 1:75

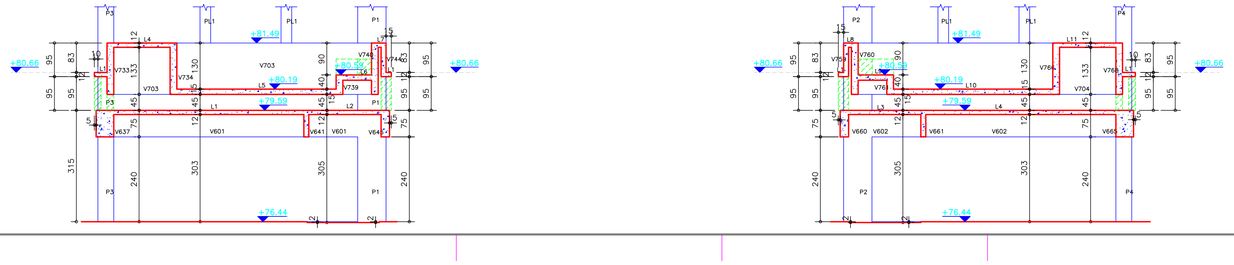

CORTE: B-B

ESC. 1:75

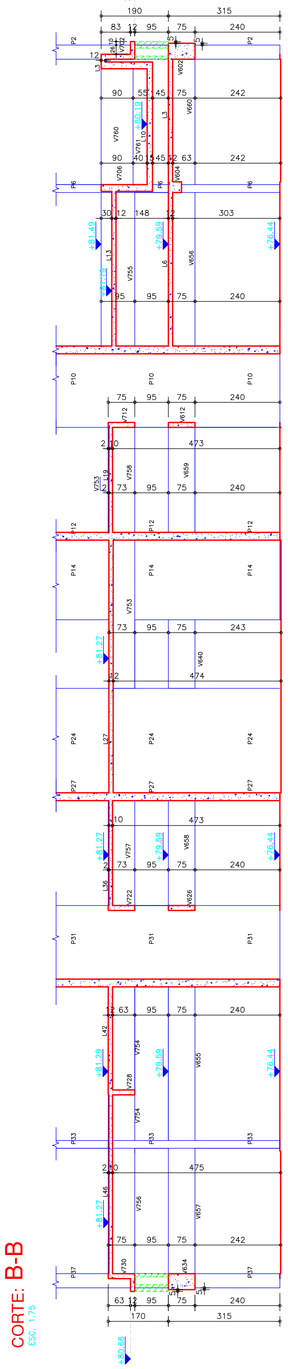

Corte esquemático

SEM ESCALA

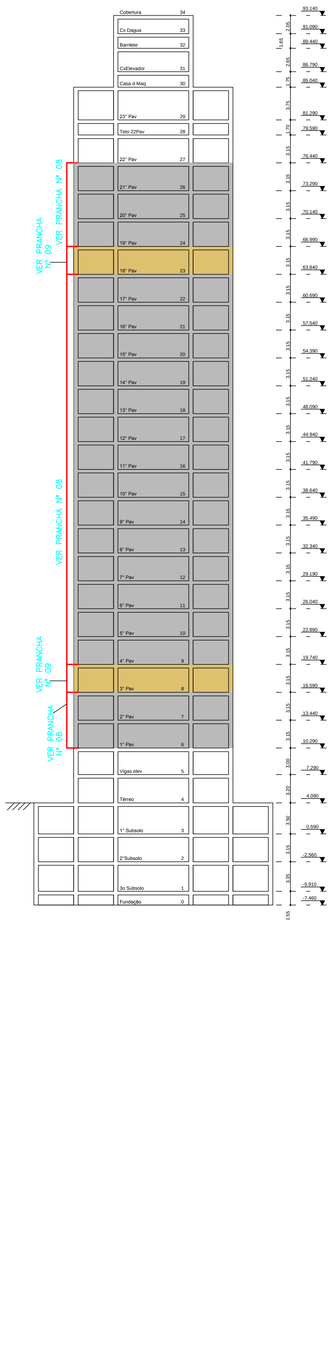

LEGENDA

PAREDE SOBRE LAJE 500 Kg/ml

RESUMO DE MATERIAIS

23º PAVIMENTO

DISCRIMINAÇÃO	V.C. (m3)	A.F. (m2)
V I G A S	61.00	691.80
P I L A R E S	33.70	298.60
L A J E S M A C.	82.70	674.80
T O T A L	177.40	1665.20

23º PAVIMENTO

DISCRIMINAÇÃO	TIPO	H.	S. C. ACID.	REVEST.	S.C. TOTAL
L4, L7, L8, L11, L12, L13, L14, L15,	MACIÇA	12	0,30 tf/m2	0,20 tf/m2	0,50 tf/m2
** L5, L6, L9, L10	MACIÇA	15	0,30 tf/m2	1,45 tf/m2	1,75 tf/m2
L16, L17, L18, L19, L35, L36, L38, L39	MACIÇA	10	0,15 tf/m2	0,15 tf/m2	0,30 tf/m2
L20, L21, L22, L23, L25, L26, L27, L28, L29 L30,L40, L41, L42, L43, L44, L47	MACIÇA	12	0,15 tf/m2	0,15 tf/m2	0,30 tf/m2
L24, L31	MACIÇA	12	0,30 tf/m2	0,12 tf/m2	0,42 tf/m2
L32, L33	MACIÇA	12	0,20 tf/m2	0,20 tf/m2	0,40 tf/m2
L34, L37	MACIÇA	14	0,15 tf/m2	0,15 tf/m2	0,30 tf/m2
** L45, L46	MACIÇA	10	0,15 tf/m2	0,15 tf/m2	0,30 tf/m2

* ADICIONADA SOBRE CARGA DE PISCINA

** ACRESCENTAR SOBRE CARGA DE BANHEIRA

DET. PILARES

P9=P10=P30=P31

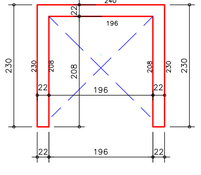

P23=P24



P11=P12=P25=P27

232/22
86/22 (sup)

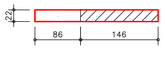

P15=P18=P19=P22

120/30
84/30 (sup)



NOTAS

1) ESPECIFICAÇÕES PARA O CONCRETO ESTRUTURAL: FCK= 35 MPa

1.1) A CLASSE DE AGRESSIVIDADE AMBIENTAL CONSIDERADA NESTE PROJETO, CONFORME TABELA 6.1 DA NBR 6118, É II (MODERADA).

1.2) O CONSUMO MINIMO DE CIMENTO POR m3 DE CONCRETO FRESCO ADENSADO, CONFORME A TABELA 2 DA NBR 12655:2006, DEVE SER NO MÍNIMO 280 kg/m3.

1.3) A DIMENSÃO MÁXIMA CARACTERÍSTICA DO AGREGADO GRAÚDO UTILIZADO DEVE SER INFERIOR A 1,6cm;

1.4) RELAÇÃO ÁGUA/CIMENTO (EM MASSA) CONFORME fck É NÃO SUPERIOR AO VALOR INDICADO NA TABELA AO LADO;

1.5) MASSA ESPECÍFICA APARENTE DO CONCRETO FRESCO NO INTERVALO ENTRE 2350 kg/m3 E 2450 kg/m3.

1.6) MÓDULO DE DEFORMAÇÃO TANGENTE INICIAL (Eci) NA IDADE DE DESFORMA, CONFORME fck É NÃO INFERIOR AO VALOR CONSTANTE NA TABELA AO LADO.

fck	RELAÇÃO ÁGUA/CIMENTO	Eci
20 MPa	0,65	26 GPa
25 MPa	0,60	28 GPa
30 MPa	0,55	31 GPa
35 MPa	0,50	34 GPa
40 MPa	0,45	36 GPa
45 MPa	0,40	38 GPa

2) O VALOR DA COTA PREVALECE AO DA ESCALA

3) OS COBRIMENTOS DAS ARMADURAS, AS DOBRAS E OS DIÂMETROS DE CURVATURA DOS GANCHOS DEVERÃO ATENDER O PRESCRITO NOS ITENS ESPECÍFICOS DA NBR 6118.

4) O ESCORAMENTO, O RE-ESCORAMENTO E O CIMBRAMENTO DESTA ESTRUTURA DE CONCRETO DEVERÁ SER DE RESPONSABILIDADE DO EXECUTANTE DA ESTRUTURA , O QUAL DEVERÁ RESPEITAR A NBR 15696 , BEM COMO A RESISTÊNCIA E A MATURIDADE DOS CONCRETOS SEM EXCEDER AOS CARREGAMENTOS MÁXIMOS CONSIDERADOS NO PROJETO ESTRUTURAL.

5) ESTA ESTRUTURA FOI CONCEBIDA PARA TRRF (TEMPO REQUERIDO DE RESISTÊNCIA AO FOGO) DE 120 MINUTOS, REDUZIDOS PARA 90 MINUTOS CONFORME MÉTODO DE TEMPO EQUIVALENTE EM CONFORMIDADE COM A NBR 15200. O RESPONSÁVEL TÉCNICO PELA OBRA DEVERÁ ADOTAR TODAS AS MEDIDAS NÃO ESTRUTURAIS NECESSÁRIAS PARA GARANTIR ESTE ENQUADRAMENTO PARA A(S) EDIFICAÇÃO(ÕES) OBJETO DESSE PROJETO.

6) QUANDO A EDIFICAÇÃO ESTIVER SUJEITA A EMPUXOS LATERAIS NO EMBASAMENTO DECORRENTES DAS CONTENÇÕES (MUROS DE ARRIMO, CORTINAS OU PAREDES DIAFRAGMA QUE SE APOIAM NA ESTRUTURA) E A MESMA APRESENTA JUNTA(S) DE DILATAÇÃO, DEVE-SE DISPOR NEOPRENE AO LONGO DESTA(S) COM RESISTÊNCIA MINIMA DE 50 Kg/cm².

7) DISPOR TELA DE PROTEÇÃO NOS BURACOS DAS LAJES PARA EVITAR QUEDAS DURANTE A EXECUÇÃO DA OBRA.

8) CONFERIR MEDIDAS NO LOCAL.

9) OS NIVEIS COINCIDEM COM OS DO PROJETO ARQUITETONICO.

DETALHES DE FORMAS

MEDIDAS EM CENTIMETROS E NÍVEIS EM METROS

- PILAR QUE NASCE NESTE PAVIMENTO
- PILAR QUE MORRE NESTE PAVIMENTO
- PILAR QUE PASSA PELO PAVIMENTO
- PILAR QUE MUDA DE SEÇÃO NESTE PAVIMENTO
- CF: CONTRAFLECHA (cm)

CONVENÇÕES: CARGAS CONSIDERADAS NESTE PAVIMENTO

ALVENARIA DE TIJOLOS FURADOS	13,00 kN/m^3
ALVENARIA DE TIJOLOS MACIÇOS	17,00 kN/m^3
BLOCOS VAZADOS DE CONCRETO	14,00 kN/m^3
REBOCOS DE TETOS	0,25 kN/m^2
PISOS COMUNS	0,75 kN/m^2
FORRO (ONDE EXISTIR NO PROJ.ARQ.)	0,20 kN/m^2
DRY-WALL	0,42 kN/m^2
ÁREA DE JARDIM (ONDE EXISTIR NO PROJ.ARQ.)	17,00 kN/m^3
ENCHIMENTO DE PISO	A DEFINIR

COBRIMENTOS

ARMADURAS PASSIVAS (CA50 E CA60):

LAJES:
ARMADURA NEGATIVA 2,0 cm
ARMADURA POSITIVA 3,0 cm
ESCADAS: 3,0 cm
VIGAS: 3,0 cm
PILARES: 3,0 cm

BLOCOS/SAPATAS: 4,0 cm
CORTINAS/MUROS: 3,0 cm

RESERVATÓRIOS:
LAJE DA TAMPA 4,0 cm
PAREDES E LAJE DO FUNDO 3,0 cm

(*)QUANDO SUJEITOS A PROTENSÃO:

LAJES:
ARMADURA NEGATIVA 3,5 cm
ARMADURA POSITIVA 3,5 cm
VIGAS 3,5 cm

ATENÇÃO:
DEVE SER ADOTADO CONTROLE RIGOROSO DE QUALIDADE E RÍGIDOS LIMITES DE TOLERÂNCIA DA VARIABILIDADE DAS MEDIDAS DURANTE A EXECUÇÃO.

ARMADURAS ATIVAS (CP-190 RB):

LAJES:
ARMADURA NEGATIVA 4,0 cm
ARMADURA POSITIVA 5,0 cm
VIGAS: 5,0 cm

REV	DATA	ASSUNTO
5	26/10/2016	REVISÃO CARIMBO
4	24/10/2016	REVISÃO ALÇAPÃO L14 E L15
3	03/10/2016	REVISÃO V709,V710,V725,V726,V732,V743,V748,V751,V753,V758, V767, PL1,PL2, PCT2 INSERIDOS PCT, REBAIXO -5cm L12 A L15, ENCHIMENTO L32 E L33
2	07/07/2016	REVISÃO P11,P12,P25, P27
1	11/08/2015	REVISÃO P9,P10,P11, P12, P25, P27, P30,P31, P701, P702
0	02/07/2015	EMISSÃO INICIAL

VECTRA

Rua Dr. Elias César, 55 - 14º andar
Jardim Caiçaras - CEP: 86015-640
Londrina - Paraná - Brasil

NOME DO EMPREENDIMENTO/OBRA

LONDON VILLAGE CAMBRIDGE

ENDEREÇO DO EMPREENDIMENTO: LONDRINA

ESTADO: PR

ASSUNTO: PROJETO ESTRUTURAL

FASE: PROJETO EXECUTIVO

TITULO: FORMAS 23° PAVIMENTO TORRE 1 - CAMBRIDGE

REVISÃO: R05

ESCALA DO DESENHO: 1:75

DESENHO: JHONATAN

ARQUIVO: 00LV-EST-PE-1-011-23P-FORM-R05

CONTRATADA

ENGENHARIA CIVIL LTDA
www.nieriengenharia.com.br

ENGENHEIROS RESPONSÁVEIS:
GILSON ROBERTO NIERO
CREA 7.222/D-PR
CAMILA KERST NIERO
CREA 73.699/D-PR
CAIO CESAR KERST NIERO
CREA 109.826/D-PR

FOLHA: 011

OBRA N°: 1554

RUA AMADOR BUENO 202, 1° ANDAR - VILA IPIRANGA CEP 86010-620
FONE/FAX: 0xx43 3322-4533 - E-MAIL: nieri@sercomtel.com.br LONDRINA-PR

NIERI PROJETOS ESTRUTURAIS	
DADOS PARA PLOTAGEM	
TRAÇO CONCRETO	
COLOR	ROLO
AMOSTRA	1
CYANUS	4
9	9
22	11
30	30
RESTO	COLOR

ADICIONAIS -ADIC- (7x3 / 9999)

ANEXOS (PORT./CASETC.) -ANEX- (7x01 / 499)

ESCADAS RESERVATÓRIOS -ESCD- (9x1 / 1999)

VIGAS -VIGA- (5x1 / 1449)

LAJES -LAJE- (4x01 / 499)

PILARES -PILAR- (5x01 / 299)

BLOCOS, SAPATAS CORTINAS -BLOC- (2x01 / 299)

FORMAS,LOCAÇÕES CARGAS E CORTES -FORMA- (6x1 / 199)

DETALHES GENERICOS -DETG- (1x00 / 999)